




LABORATORIO CLINICO CENTRAL LIMITADA
NIT. 890.703.438-6
ESTADO DE SITUACION FINANCIERA
(Cifras Expresadas en Pesos)
Periodo Comprendido entre el 1 de Enero a 31 de Diciembre de 2024

NOTAS	2024	2023	Análisis Horizontal		Análisis Vertical		
			Variación Absoluta	Variación Relativa			
ACTIVO							
Activo Corriente							
	Efectivo y Equivalentes	3	1.526.061.633,42	1.050.208.932,72	475.852.700,70	45%	29,60%
	Inversiones en Liquidez	4	350.000.000,00	304.000.000,00	46.000.000,00	15%	6,79%
	Deudores Comerciales y Otras cuentas por Cobrar	5	1.556.388.156,96	1.296.274.199,60	260.113.957,36	20%	30,19%
	Activos por Impuestos Corrientes	6	23.590.225,45	221.882.787,45	(198.292.562,00)	-89%	0,46%
	Otros Activos Financieros Corrientes	7	135.321.692,00	135.321.692,00	-	0%	2,62%
	Total Activo Corriente		3.591.361.707,83	3.007.687.611,77	583.674.096,06		69,66%
Activo no Corriente							
	Propiedad Planta y Equipo	8	1.697.443.582,55	1.684.964.332,55	12.479.250,00	1%	32,93%
	Depreciación Acumulada	8	(410.917.926,00)	(351.256.164,00)	(59.661.762,00)	17%	-7,97%
	Inversiones en Asociadas	9	230.236.128,00	230.236.128,00	-	0%	4,47%
	Activos por Impuesto Diferido	10	47.229.578,60	48.753.269,10	(1.523.690,49)	-3%	0,92%
	Total Activos no Corrientes		1.563.991.363,15	1.612.697.565,65	(48.706.202,49)		30,34%
	TOTAL ACTIVO		5.155.353.070,98	4.620.385.177,42	534.967.893,57		100,00%
PASIVO							
Pasivo Corriente							
	Obligaciones Financieras a Corto Plazo	11	3.569.872,55	5.133.639,97	(1.563.767,42)	-30%	0,51%
	Cuentas Corrientes Comerciales y otras cuentas por pagar	12	348.235.919,31	265.091.868,47	83.144.050,84	31%	49,79%
	Pasivos por impuestos Corrientes	13	212.760.000,00	311.579.000,00	(98.819.000,00)	-32%	30,42%
	Cuentas Corrientes Comerciales Beneficios a empleados	14	105.406.106,40	89.113.524,40	16.292.582,00	18%	15,07%
	Total Pasivo Corriente		669.971.898,26	670.918.032,84	(96.134,58)		95,80%
Pasivo no Corriente							
	Otros Pasivos Financieros a Largo Plazo		-	104.446.558,94	(104.446.558,94)	-100%	0,00%
	Pasivos por Impuesto Diferido	10	29.369.957,30	40.681.114,95	(11.311.157,65)	-28%	4,20%
	Total Pasivo no Corriente		29.369.957,30	145.127.673,89	(115.757.716,59)		4,20%
	TOTAL PASIVO		699.341.855,56	816.045.706,73	(116.703.851,17)		100,00%
PATRIMONIO							
	Capital Social		750.000.000,00	405.000.000,00	345.000.000,00	85%	16,83%
	Reserva Legal		202.500.000,00	202.500.000,00	-	0%	4,54%
	Resultado del Ejercicio		1.265.670.839,44	951.683.113,30	313.987.726,14	33%	28,40%
	Resultado de Ejercicios Anteriores		1.605.803.791,45	1.613.119.772,86	(7.315.981,41)	0%	36,04%
	Revalorización del Patrimonio		140.718.209,00	140.718.209,00	-	0%	3,16%
	Efectos de Adopción por Primera Vez		491.318.375,53	491.318.375,53	-	0%	11,03%
	TOTAL PATRIMONIO	15	4.456.011.215,42	3.804.339.470,69	651.671.744,73		100,00%
	TOTAL PASIVO Y PATRIMONIO		5.155.353.070,98	4.620.385.177,42	534.967.893,56		


 Olga Lucia Lozano Guevara
 Representante Legal


 Norma Soledad Suarez
 CP. 167450-T


 Oscar Javier Leyva
 CP. 199984-T
 Revisor Fiscal
 Ver dictamen Adjunto