




LABORATORIO CLINICO CENTRAL LIMITADA
NIT. 890,703,439-6
ESTADO DE RESULTADOS INTEGRAL
(Cifras Expresadas en Pesos)
Periodo Comprendido entre el 1 Enero a 31 de Diciembre de 2024

	NOTAS	Analisis Horizontal			
		<u>2024</u>	<u>2023</u>	Variacion Absoluta	Variacion Relativa
Operaciones Continuas					
Ingresos de Actividades Ordinarias	16	8.204.615.050,00	6.290.967.771,44	1.913.647.278,56	30%
Costos					
Costos por Prestacion de Servicios de Salud	17	4.015.144.043,37	2.955.600.164,12	1.059.543.879,25	36%
Utilidad Bruta		<u>4.189.471.006,63</u>	<u>3.335.367.607,32</u>	854.103.399,31	26%
Gastos Operacionales					
Gastos Operacionales de Administracion	18	2.246.277.639,66	1.944.805.947,15	301.471.692,51	16%
Total Gastos Operacionales de Administracion y Ventas		<u>2.246.277.639,66</u>	<u>1.944.805.947,15</u>	301.471.692,51	16%
Utilidad Operacional		<u>1.943.193.366,97</u>	<u>1.390.561.660,17</u>	552.631.706,80	40%
Ingresos y Gastos Financieros					
Ingresos Financieros	19	117.953.188,94	107.212.466,05	10.740.722,89	10%
Gastos Financieros	20	64.535.869,92	35.305.449,97	29.230.419,95	83%
Costo Financiero Neto		<u>53.417.319,02</u>	<u>71.907.016,08</u>	(18.489.697,06)	-26%
Ingresos y Gastos No Operacionales					
Otros Ingresos no Operacionales	21	2.230.986,00	128.190,93	2.102.795,07	1640%
Otros Egresos no Operacionales	22	33.955.299,70	26.561.834,68	7.393.465,02	28%
Total Ingresos y Gastos no Operacionales		<u>(31.724.313,70)</u>	<u>(26.433.643,75)</u>	(5.290.669,95)	20%
Utilidad Antes de Impuestos		<u>1.964.886.372,29</u>	<u>1.436.035.032,50</u>	528.851.339,79	37%
Impuesto a las Ganancias	23	699.215.532,85	484.351.919,20	214.863.613,65	44%
Utilidad A Distribuir		<u>1.265.670.839,44</u>	<u>951.683.113,30</u>	313.987.726,14	33%


 Olga Lucia Lozano Guevara
 Representante Legal


 Norma Constanza Suarez
 CP. 167430-1


 Oscar Javier Leyva
 CP. 199984-T
 Revisor Fiscal
 Ver dictamen Adjunto